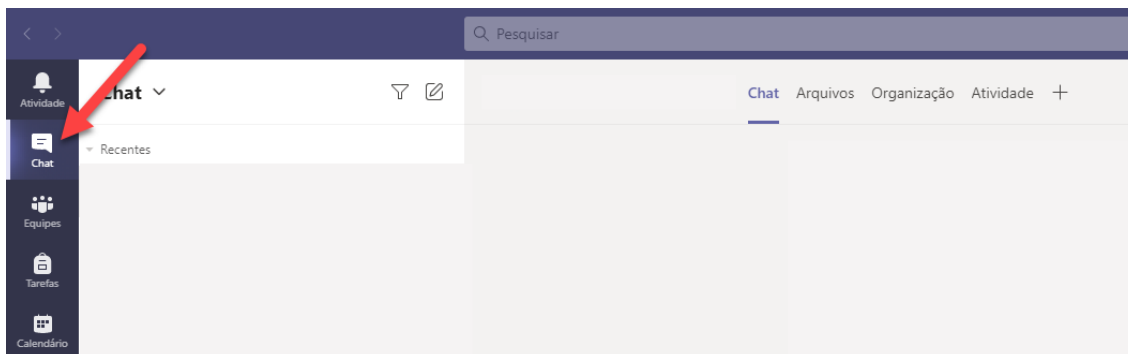



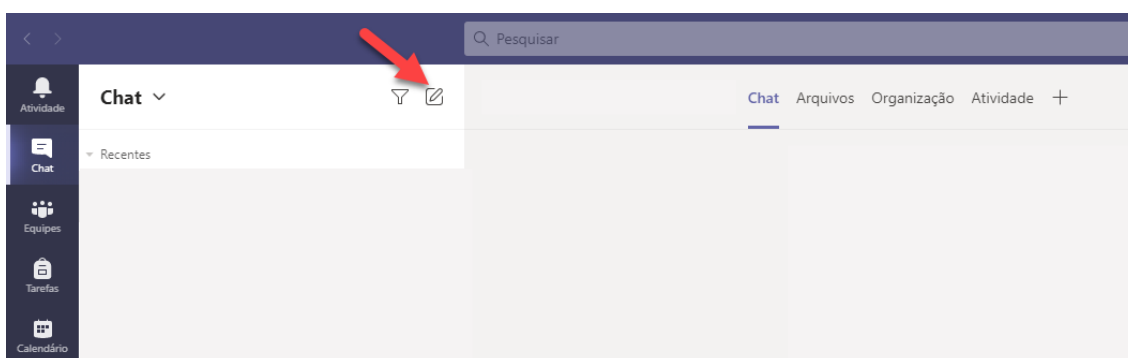
Como criar um chat no TEAMS?

Temos um vídeo para este passo a passo, caso queira acessar [clique aqui](#)

1. Clique no item “Chat” na aba da lateral esquerda



2. Clique no ícone “Novo Chat” 



3. Digite o nome ou email de cada uma das pessoas que você deseja adicionar no chat. Vale ressaltar que você pode adicionar várias pessoas em um chat.

