

## Como modificar o título e descrição de uma seção no AVA?

*Temos um vídeo para este passo a passo, caso queira acessar [clique aqui](#)*

1. Acesse a seção que deseja modificar e clique em “Editar seção”

Teste

→ 👁 × 🔊

⚠ Disponível se: Você faz parte de 2ª Chamada

Use esta área para descrever sobre o tópico - com texto, imagens, áudio e vídeo.


  
Editar seção


2. Serão exibidos o título e a descrição. Modifique e clique em “Salvar Mudanças”.


Nome da seção

Teste

Sumário







**Salvar mudanças** Cancelar

3. Pronto! Título e descrição da seção modificados.