
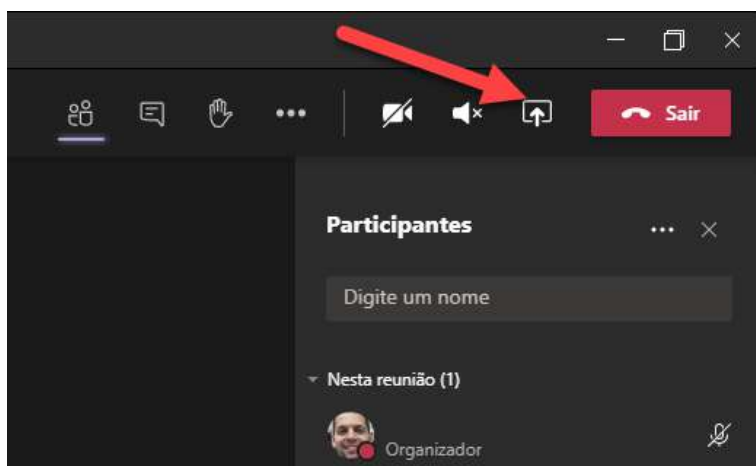


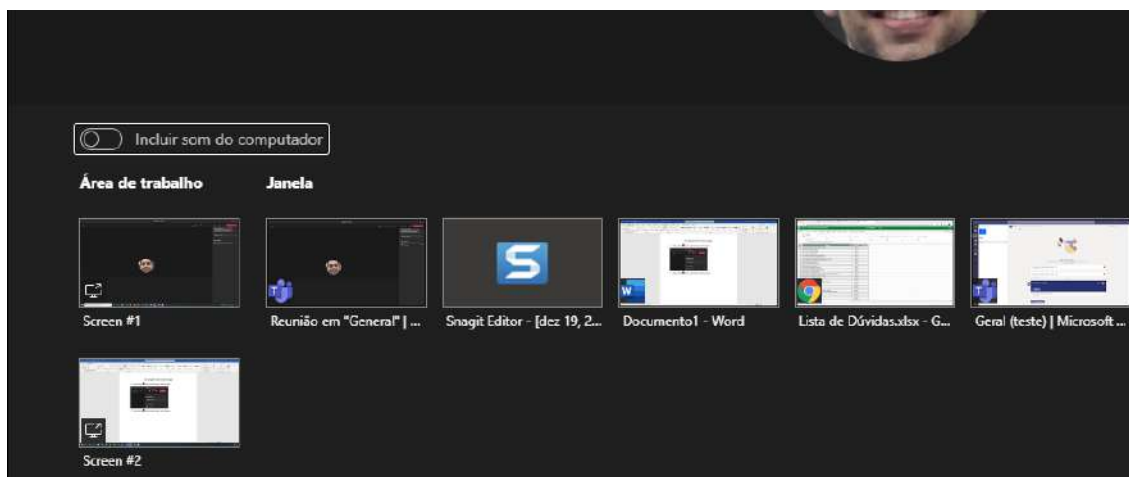
## Como compartilhar vídeo com áudio no Teams?

*Temos um vídeo para este passo a passo, caso queira acessar [clique aqui](#)*

1. Clique no botão  na parte superior direita, conforme abaixo:



2. Aparecerá na parte inferior uma aba para você selecionar uma tela ou aplicativo



3. Antes de você compartilhar a sua tela, habilite o botão "Incluir som do computador. Ao habilítá-lo, ele ficará na cor roxa

